



seca 899

Waga płaska ze
zdalnym wyświetlaczem
przewodowym 



- Dowolne ustawienie kąta nachylenia wyświetlacza do wygodnej obsługi wagi.
- 20-milimetrowe cyfry LCD do łatwego odczytu.
- Funkcja BMI do pomocy w określeniu stanu odżywienia pacjenta.

seca 899:

Więcej swobody w codziennych obowiązkach służby zdrowia.

Obowiązki służby zdrowia wymagają najwyższej wygody i detali, które sprawiają, że ważenie jest procesem szybkim, prostym i pewnym. Wymagania ta spełnia waga seca 899: jest przenośna dzięki uchwytowi, ma kompaktowe wymiary, tylko 4,5 kg wagi własnej, oddzielny wyświetlacz na kablu oraz funkcje takie jak BMI, HOLD i TARA.



Wygodne odczytywanie wyników dzięki osobnemu wyświetlaczowi.

Wyświetlacz i podstawa wagi seca 899 są połączone ze sobą przewodem o długości 2 m. Zaletą takiego rozwiązania: wyświetlacz może być ustawiony w dowolnym miejscu z dala od wagi do wygodnego odczytu wyników z biurka lub na wysokości wzroku ze ściany. Tak samo komfortowe jest ważenie, gdyż nawet osoby z problemami w poruszaniu się bez problemu wejdą na nisko osadzoną platformę, której pokrycie daje się łatwo oczyścić wszelkimi ogólnodostępnymi środkami do czyszczenia.

Stabilna pozycja, nawet na nierównych powierzchniach.


Wyjątkowo duże nóżki niwelujące umieszczone pod platformą seca 899 zapewniają stabilność wagi na każdym podłożu. Także osobny panel wagi z wyświetlaczem, dzięki gumowanemu spodowi, stoi bezpiecznie na bardzo gładkich powierzchniach. Każda z funkcji jest wyraźnie oznaczona i gwarantuje nawet osobom niedoświadczonym prostą i szybką obsługę wagi. Dzięki swoim kompaktowym wymiarom i niewielkiej wadze własnej seca 899 może być wygodnie chowana w ciasnych miejscach.

Komfortowe ważenie z użyciem najważniejszych funkcji.

seca 899 wyposażona jest we wszystkie funkcje do częstego użytku: funkcja BMI pomaga w określeniu stanu odżywienia, funkcja HOLD pozwala na zatrzymanie wyniku pomiaru na wyświetlaczu, a funkcja TARA wytarowuje np. masę ciała dzieci trzymanyh na rękach dorosłych. Odczyt wyników jest niezwykle wygodny dzięki możliwości dowolnego ustawienia kąta nachylenia panela z wyświetlaczem.



Nóżki poziomujące umieszczone pod platformą wagi zapewniają stabilność na każdym podłożu.



Kompaktowe wymiary i niewielka waga własna umożliwiają wygodny transport i mobilne zastosowanie.



Wyświetlacz można ustawić pod kątem dogodnym do odczytu i korzystać z niego z dala od wyświetlacza.

**seca 899**

Dane techniczne

- Nośność: 200 kg
- Podziałka: 100 g < 150 kg > 200 g
- Wymiary wagi (szer. x wys. x gł.): 321 x 60 x 356 mm
- Wymiary części z wyświetlaczem (szer. x wys. x gł.): 205 x 73 x 47 mm
- Waga własna: 4,5 kg
- Zasilanie: bateryjne, zasilacz opcjonalnie
- Długość przewodu: 2 m
- Funkcje: BMI, TARA, HOLD, automatyczne wyłączenie
- Klasa dokładności: **III**